


## Гайд по размещению лоскутных композиций в интерьере

Итак, вам понравилась некая лоскутная композиция и вы думаете, как разместить её в комнате, кабинете, квартире, доме, кофейне и так далее. Давайте устроим обмен идеями.

**1.** Как автору, мне представляется первым **свободное размещение**. Без рамок, без стёкол – допустим, на полке с другими вещами с опорой на стену или «соседей».



Можно самостоятельно приделать картонную ножку. Просто вырежьте прямоугольник необходимой длины и приклейте на скотч – это не повредит задник.



Можно поставить лоскутную композицию на подставку/полку для декоративной тарелки.



Можно поставить лоскутную композицию на декоративный мольберт.



## 2. Второй импонирующий мне способ – в **шадоубоксе**.

Шадоубокс – это рама-витрина, в которой между работой и стеклом есть дистанция. Лоскутные композиции имеют свободный характер и фактурность, и плотно прилегающее стекло будет «мешать им дышать».



Бывают частично прозрачные деревянные шадоубоксы и полностью прозрачные акриловые.




3. На третьем месте для меня – размещение **на прищепке**. Это современно и демократично.

Прищепка может быть на мудборде – «доске настроения».




Прищепка может быть на шнуре.



Прищепка может быть даже на холодильнике!



4. Классика – размещение **в раме**, которую можно повесить на стену или поставить на полку (особенно подойдёт для сета из композиций). Также существует так называемая музейная развеска, когда объекты держатся на общем рейле.



Я рекомендую два варианта:

а) **«дорогая-богатая» рама**, которая будет создавать контраст с простой композицией, **с нейтральным** (белым, серым, чёрным – зависит от интерьера) **паспарту** или без него



(+



)

либо

б) **«антирама»**, когда работа просто закрыта стеклом и ничто не отвлекает от главного.



Чтобы повесить лоскутную композицию на шуруп в стене без рамы, можно самостоятельно пришить или приклеить к заднику петельку либо продеть в ткань скрепку или кольцо для ключей. Как альтернатива, сегодня в продаже есть много креплений без сверления.

**5.** Способ для экстремалов – **прибить гвоздями к доске** или другой поверхности. Испортит ли это лоскутную композицию или придаст ей особую выразительность – тема для дискуссии.



### Уход за лоскутными композициями

Пыль с лоскутных композиций можно смахивать кисточкой. Также их можно пылесосить на малой мощности через влажную салфетку.



*Привнесите эстетику в своё пространство и обуючивайте его!*